





## Ficha Técnica

## LONCHEADORA AUTOMATICA WEBER CCS 5000

<b>DESCRIPCIÓN</b>	<p>Loncheadora automática (CCS 5000), computarizada construida en acero inoxidable prácticamente en su totalidad.</p> <p>La CCS 5000 es una máquina de cortar circular de gran resistencia, con apilamiento y transportador, un cabezal de la cuchilla de corte con ajuste automático de la ranura de corte garantiza el máximo aprovechamiento. El ancho y la altura del cajetín de corte se ajustan automáticamente y la carga central totalmente automática garantiza los tiempos de cambio de producto breves. Se alimentan automáticamente productos de hasta 1.000 mm de longitud y se procesan con hasta 500 cortes por minuto. El canto de corte y el tope lateral se ajustan de forma motorizada y controlados por programa. De esta manera, la Loncheadora Weber CCS 5000 garantiza un corte continuo y preciso de rebanadas perfectas.</p>
<b>CARACTERISTICAS GENERALES</b>	<p>Maquinaria diseñada y fabricada siguiendo todas las normas marcadas por la CE sobre higiene y seguridad.</p> <p>Dimensión cuchilla: 460 mm máximo de diámetro          Grosor de corte: 0-5 mm          Grosor de la pieza: 5-50 mm          Corte de garganta: máximo 135 mm alto x 250 mm ancho          Longitud de producto: máximo 1.000 mm          Longitud cinta transportadora: 2400 mm          Velocidad de corte: 500 cortes por minuto.</p>
<b>POTENCIA ELECTRICA</b>	<p>400V 50Hz 3N, 7 KW</p>
<b>PESO</b>	<p>1150kg</p>
<b>MEDIDAS EXTERIORES</b>	<p>Longitud: 2300 mm, ancho 1100 mm, alto 1940.mm</p>

\*Las imágenes y los textos son informativos, estas especificaciones técnicas son correctas salvo error tipográfico o variación del fabricante, carecen de valor contractual.


# LONCHEADORA WEBER CCS 5000



# LONCHEADORA WEBER CCS 5000



# LONCHEADORA WEBER CCS 5000



# LONCHEADORA WEBER CCS 5000

